



Dans mon métier, savoir gérer la surface dont









# Serre de production



je dispose est important...






# Serre de production


















### SEMAINE 1

La saison de production démarre, vous devez mettre en culture 170 pots d'impatiens de nouvelle guinée afin qu'elles soient prêtes à vendre pour les commerciaux semaine 6.

**Mettez en place les étiquettes bleues correspondantes dans votre serre de production.**

### SEMAINE 2

La saison de production a déjà démarré, vous devez mettre en culture 190 pots d'impatiens de nouvelle guinée supplémentaires afin qu'elles soient prêtes à vendre pour les commerciaux semaine 7.

**Mettez en place les étiquettes vertes correspondantes dans votre serre de production.**

### SEMAINE 3

La saison de production se poursuit, vous devez mettre en culture 150 pots d'impatiens de nouvelle guinée supplémentaires afin qu'elles soient prêtes à vendre pour les commerciaux semaine 8.

**Mettez en place les étiquettes rouges correspondantes dans votre serre de production.**

### SEMAINE 4

La saison de production continue, vous devez mettre en culture 100 pots d'impatiens de nouvelle guinée supplémentaires afin qu'elles soient prêtes à vendre pour les commerciaux semaine 9.

**Mettez en place les étiquettes grises correspondantes dans votre serre de production.**

Par ailleurs, vos impatiens de nouvelles guinée mises en culture semaine 1 ont bien grandi. Quelques plantes ont été perdues à cause d'un problème d'arrosage. Il va falloir repoter celles qui se portent bien (= replanter dans des pots plus grands) afin qu'elles continuent de se développer et puissent être commercialisées.

**Retirez les étiquettes bleues et remplacez les par les étiquettes violettes.**



## SEMAINE 5

La saison de production continue, vous devez mettre en culture 100 pots d'impatiens de nouvelle guinée supplémentaires afin qu'elles soient prêtes à vendre pour les commerciaux semaine 10.

**Mettez en place les étiquettes roses correspondantes dans votre serre de production.**

Par ailleurs, vos impatiens de nouvelles guinée mises en culture semaine 2 ont bien grandi. Mais une part importante de ces plantes a été perdue à cause de ravageurs. Il va falloir repoter celles qui se portent bien (= replanter dans des pots plus grands) afin qu'elles continuent de se développer et puissent être commercialisées.

**Retirez les étiquettes vertes et remplacez les par les étiquettes oranges.**

## SEMAINE 6

La saison de production se poursuit. Vous devez mettre en culture 100 pots d'impatiens de nouvelle guinée supplémentaires afin qu'elles soient prêtes à vendre pour les commerciaux semaine 11.

**Mettez en place les étiquettes marrons correspondantes dans votre serre de production.**

Par ailleurs, vos impatiens de nouvelles guinée mises en culture semaine 3 ont bien grandi. Quelques unes ont manqué d'eau. Il va falloir repoter celles qui se portent bien (= replanter dans des pots plus grands) afin qu'elles continuent de se développer et puissent être commercialisées.

**Retirez les étiquettes rouges et remplacez les par les étiquettes jaunes (rempotage).**

Enfin, les plantes mises en culture semaine 1 sont prêtes à être commercialisées et sont donc mises sur des rolls pour être distribuées dans les jardinerie clientes de l'entreprise de production.

**Retirez les étiquettes violettes (mise en vente)**